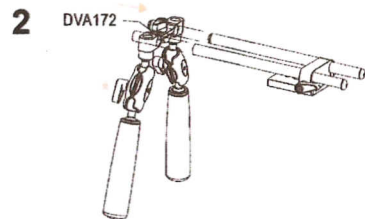
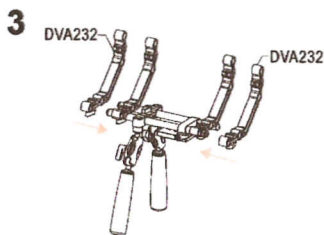


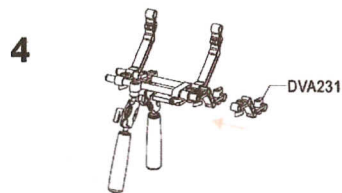
1 Insira os tubos de 280mm no DVA280. Não feche a trava completamente.



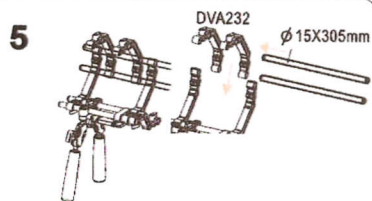
2 Instale as manoplas DVA172 em uma posição conveniente, com as travas viradas para a frente, nesses tubos de 280mm.



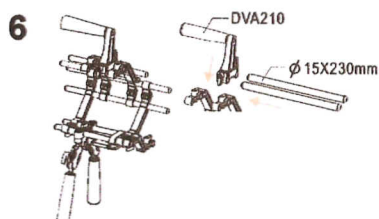
3 Fixe um suporte de conexão DVA232 em cada extremidade dos tubos.



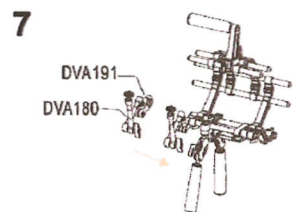
4 Encaixe o suporte para conexão DVA231 na parte posterior dos tubos (próxima a DVA280) e trave firmemente.



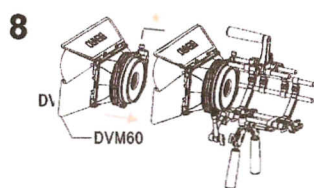
5 Instale as outras duas peças do suporte DVA232 entre os dois já fixados, inserindo os tubos de 305mm nos furos, conforme figura.



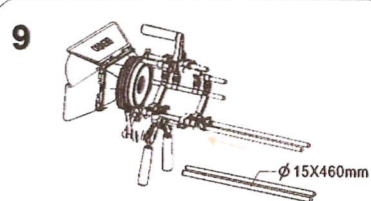
6 Conecte o punho superior DVA210 entre os dois suportes DVA232 utilizando os tubos de 230mm.



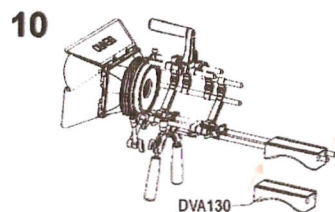
7 Coloque o suporte para monitor DVA180 prendendo a base DVA191 no tubo.



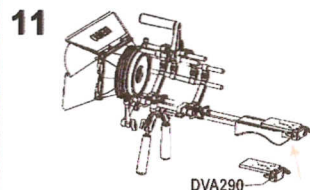
8 Encaixe o Matte Box DVM60 nos tubos de 305mm e fixe bem os parafusos circulares com a chave sextavada Allen M5.



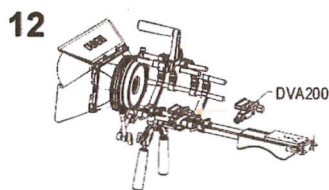
9 Fixe os tubos de 460mm no suporte DVA231.



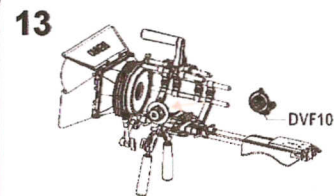
10 Posicione os suportes para ombro nos tubos de 460mm deixando as pontas dos tubos expostas.




11 Fixe o suporte para bateria DVA290 na extremidade do tubo de 460mm.



12 Instale o suporte para câmera DVA200 nos tubos de 280mm.



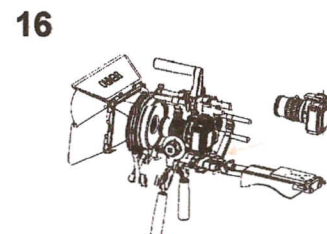
13 Coloque o Follow Focus DVF10 no tubo de 280mm na frente do suporte de câmera e fixe bem.



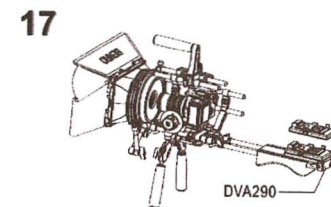
14 Corte a correia dentada no comprimento adequado para formar um anel em volta da lente da câmera. Conecte as duas extremidades com a peça que acompanha o kit e ajuste com a chave Allen hexagonal M2.



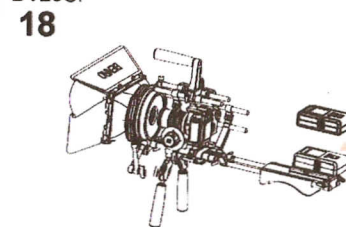
15 Fixe a placa de engate rápido PU70 na base da câmera apertando o parafuso de 1/4".



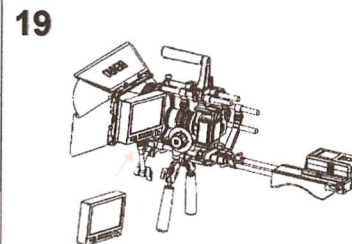
16 Monte a câmera no suporte DVA200 e certifique-se que está bem presa.



17 Prenda o engate para bateria na base DVA290. Obs: O engate não está incluído no kit DV20C.



18 Monte a bateria na base. Obs: a bateria não faz parte do kit DV20C.



19 Fixe o monitor no suporte DVA180. Obs: o monitor não acompanha o kit.

Produzido por:
Benro Precision Industrial Co., LTD.
www.benro.cn

Importado por:
Tecnocroma Imagem e Comércio Ltda
CNPJ 64.915.218/0001-59
www.benrobrasil.com
tecnocroma@gmail.com
tel: 11 3258-2332
Assistência técnica: R Araquã, 125 Bela Vista
São Paulo SP CEP 01306-020